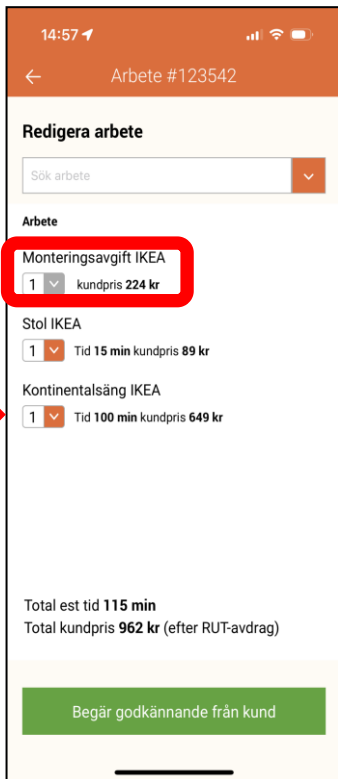
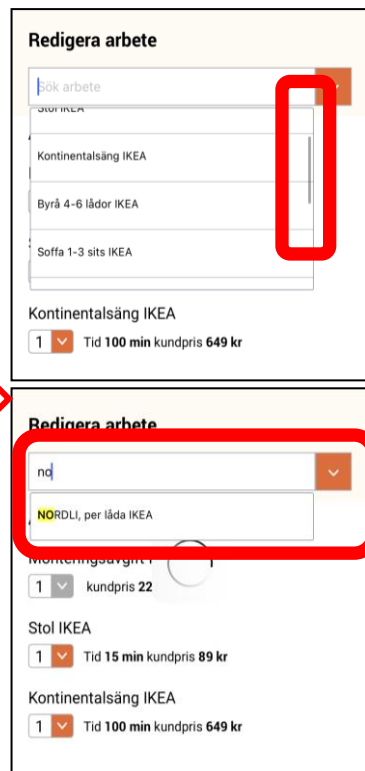


Ny funktion i appen där man kan redigera artiklar på ett uppdrag



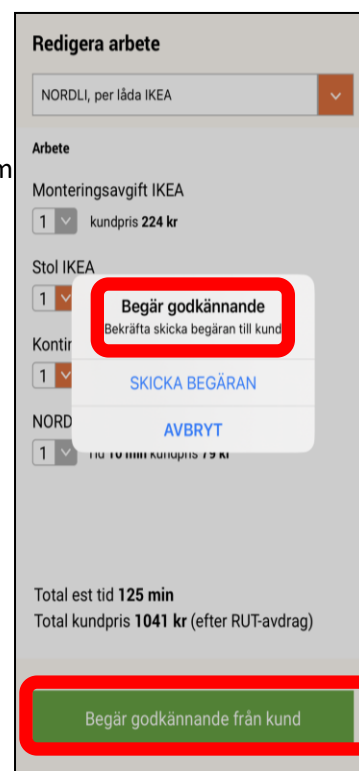
Du kan ta bort och redigera vissa artiklar på ett uppdrag. Gråa artiklar går ej att redigera.



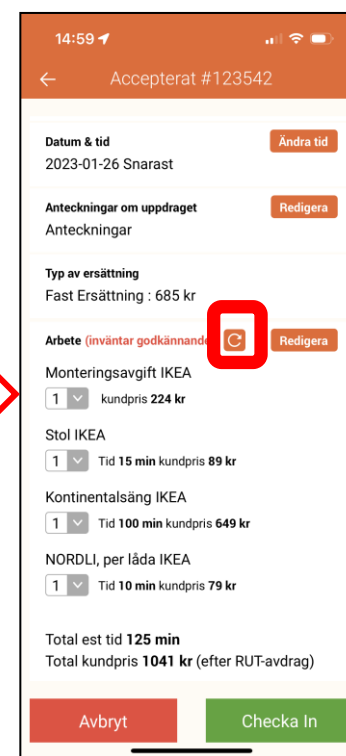
För att lägga till en ny artikel så söker du eller letar i listan. Obs! Vissa artiklar heter det de heter, exempelvis IKEA med PAX per stomme. Men hittar du inte exakt produktens namn så finns det generiska artiklar som fåtölj eller soffa. Är du osäker, kontakta fixarsupporten.

Scroll-lista med artiklar som går att lägga till

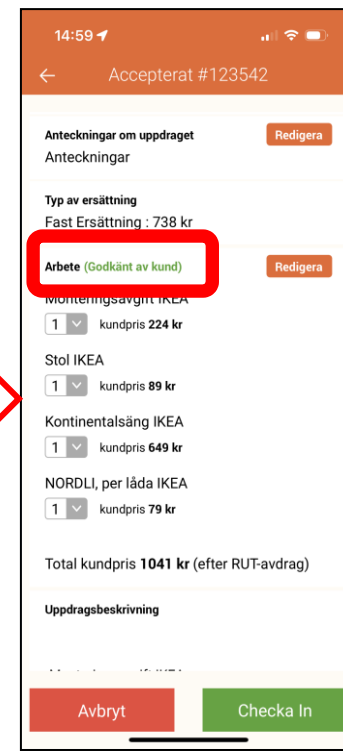
Sökfunktion



För att få redigeringen godkänd så skickar du begäran till kund för godkännande. Ett sms går där till kunden där de går in på hemsida och godkänner ändringen.



När kunden godkänd ändringen så kan uppdatera med denna knapp i appen, då uppdateras priset och således ersättningen på uppdraget.



Ändringen godkänd.